



 Longueur: 13.97 km
 Montée: 100 m
 Niveau de difficulté: 3/10

Légende

-  Segment de route
-  Lieu d'intérêt
-  Pente de l'ascension
-  Pente de la descente

